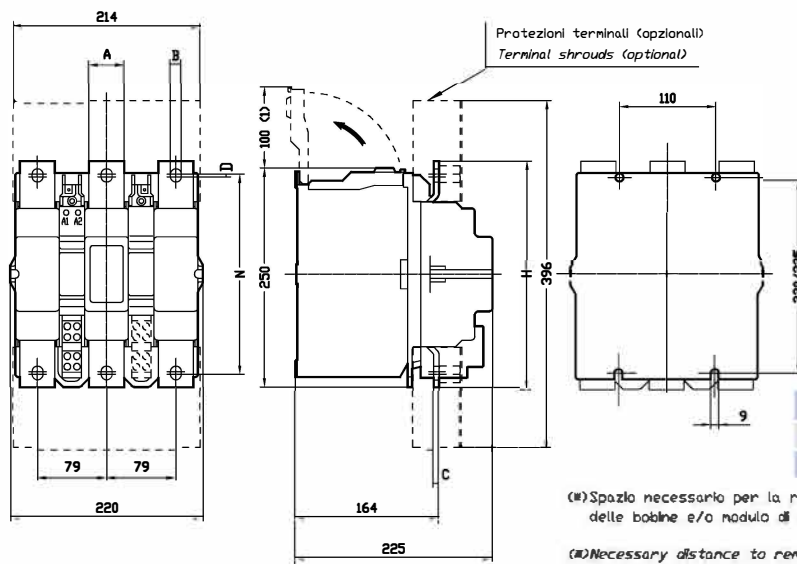


GH55 - GH57

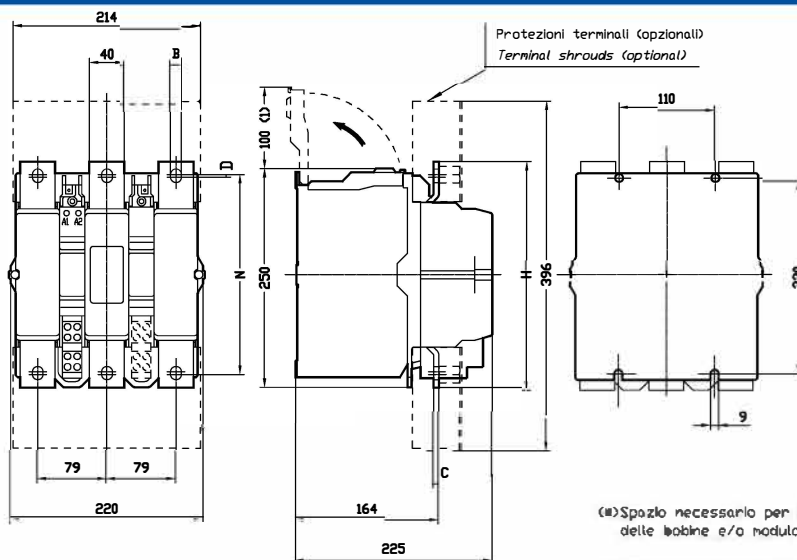


	A	B	C	D	N	H
GH55	40	10,5	4	4	208	235
GH57	40	12,5	6	3	228	258

(*) Spazio necessario per la rimozione delle bobine e/o modulo di alimentazione.

(*) Necessary distance to remove coil and/or feeder group.

GH55B-GH57B



	B	C	D	N	H
GH55B	10,5	4	4	208	235
GH57B	12,5	6	3	228	258

(*) Spazio necessario per la rimozione delle bobine e/o modulo di alimentazione.

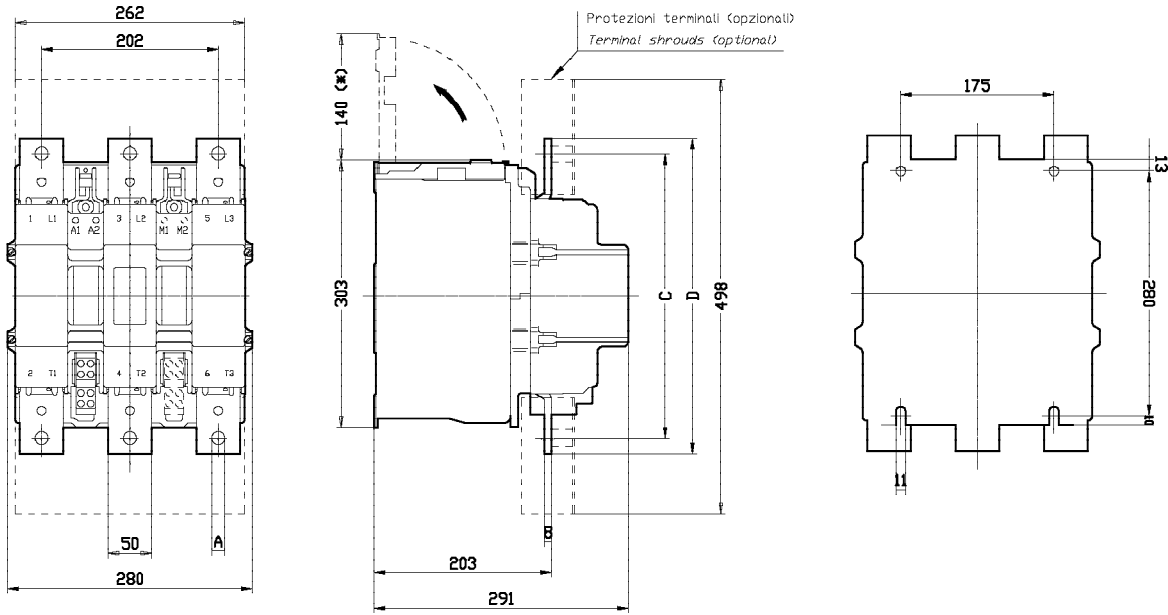
(*) Necessary distance to remove coil and/or feeder group.

Per ingombri dei dispositivi ad aggancio magnetico, consultare i dispositivi standard poichè l'ingombro è il medesimo

For dimensions of magnetic coupling devices, consult the standard devices as the dimensions are the same

GH62-GH62B-GH64

A1.
DIM

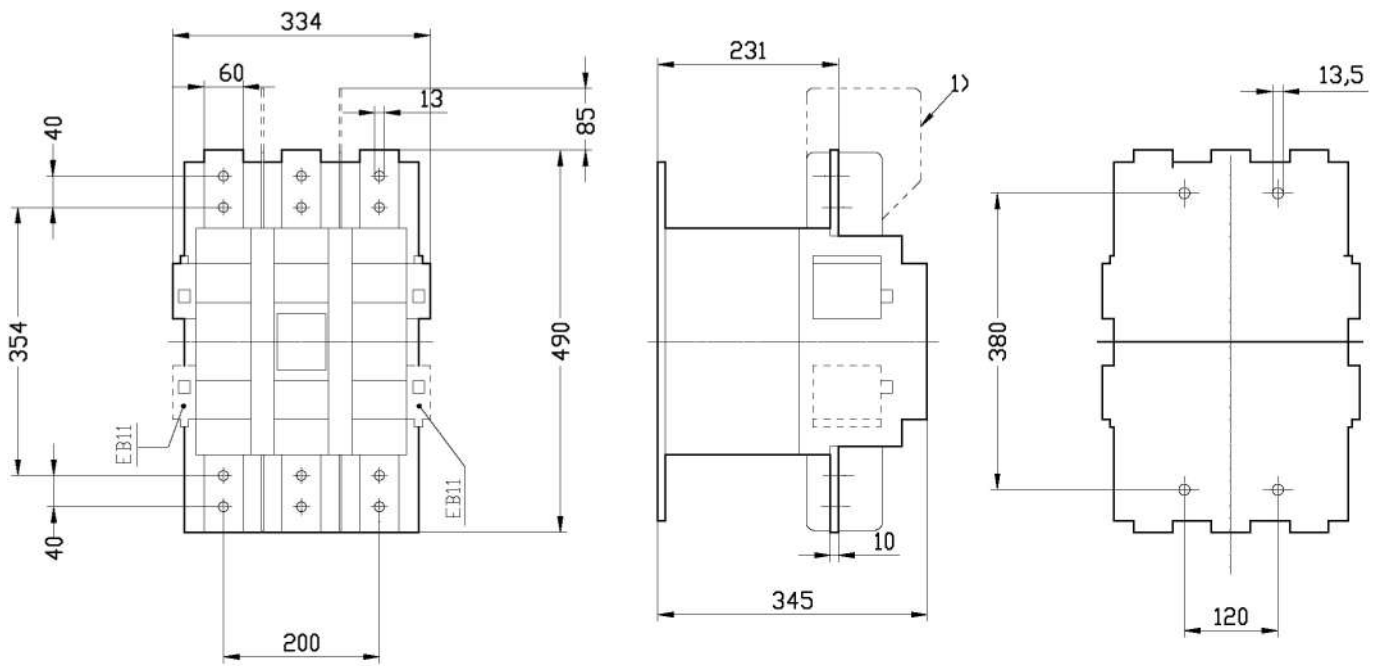


	A	C	D
GH62/B	13	277	307
GH64	15	325	361

(*): Spazio necessario per la rimozione delle bobine e/o modulo di alimentazione.

(*): Necessary distance to remove coil and/or feeder group.

GH76-GH78



1) Barriere isolanti per contattore GH78 nella versione UL
 1) Insulating barriers for GH78 contactor UL version

GH82-GH84

A1.
DIM

